






































D8GT REGIONE VENETO
Lavoro: Padova ETRA
Valore ricerca cartea: anno 2008
Aggiornamento spedtivo 2D: aprile 2021
Sistema di riferimento: ETRF 2000 fuso 12

LEGENDA

	Area di circolazione pedonale		Elemento divisorio - attributo tematizzato: tipo
	Viabilità mista secondaria		03 elemento divisorio
	Edificio - attributo tematizzato: categoria d'uso		17 recinzione
	01 residenziale		18 staccionata
	02 amministrativo		50 siepe
	03 servizio pubblico		51 muro
	04 militare		Ponte
	05 luogo di culto		Muro di sostegno e ritenuta del terreno
	06 servizi di trasporto		Scolina - canaletta inquina
	07 commerciale		Area bagnata da corsi d'acqua
	08 industriale		Bosco
	09 agricolturale		Pascolo o incolto
	10 ricreativo		Cultura agricola
	95 altro		Area verde
	Edificio minore		Filare alberato
	Manufatto industriale		Albero
	Manufatto monumentale e di arredo urbano		Unità insediativa
	Manufatto d'infrastruttura di trasporto		
	Area attrezzate del suolo		
	Confine comunale		

